



ISM G2

Adaptadas a las necesidades viales y normativas

Adapted to the roads needs and regulations

Адаптированные к дорожным и стандартным требованиям

La gama ISM-G2 es una luminaria vial optimizada para los clientes que requieren una solución completa para carreteras locales y vías de alta densidad de tráfico. Incorpora ópticas QVISION™, diseñadas para lograr un perfecto posicionamiento de la luz y minimizar el deslumbramiento. De diseño moderno, incorpora un dissipador de transferencia directa del calor, que ayuda a prolongar el uso del módulo LED permitiendo una vida útil de 116.000 h. nominales, lo que reduce considerablemente los costes en mantenimiento. Esta solución altamente eficiente logra una extrema reducción del consumo eléctrico en comparación con los sistemas actuales de HM o VSAP, e incluso otros sistemas LED fabricados por la competencia.

The ISM-G2 series is an optimized streetlight for customers requiring a complete LED solution for local and high traffic density collector roadways. It includes the QVISION™ optics lenses designed to achieve a perfect positioning of the light and minimize glare. With a modern design, it incorporates a heat sink with direct heat transfer that helps to extend the use of the LED module, allowing 116,000 nominal useful life hours, significantly reducing maintenance costs. This highly efficient solution reaches an extreme reduction in energy consumption compared to traditional MH and HPSV lamps, and even other LED systems made by other companies.

Серия ISM-G2 - это оптимизированный уличный фонарь для клиентов, которым требуется полное светодиодное решение для локальных дорог и дорог с большим движением автомобилей. Он включает оптические линзы QVISION™, предназначенные для идеального позиционирования света и минимизации бликов. Благодаря современному дизайну он включает в себя радиатор с прямой передачей тепла, который помогает расширить использование светодиодного модуля, позволяя 116.000 часов полезного использования, что значительно снижает затраты на техническое обслуживание. Это высокоэффективное решение позволяет достигнуть предельного снижения потребления энергии по сравнению с традиционными лампами MH и HPSV и даже другими светодиодными системами в других компаний.

Descripción / Description / Описание

- Modelo de altas prestaciones, High performance model. Модель производительности
- Polivalente, ópticas para cubrir todas las necesidades, Polyvalent, optical lenses for covering all needs.
Многофункциональный. Четкое освещение для разных нужд
- Actualizable y fácil de reparar, Upgradeable and easy to repair. Модернизированная и легко ремонтируемая
- Apta para trabajar en condiciones extremas, Suitable for working in extreme conditions
Подходит для работы в экстремальных условиях
- Sin riesgos de condensación, Without risk of condensation. Без риска образования конденсата
- Seguridad IK8, (opcional IK09), Security IK8, (optional IK09). Безопасность IK8.(Опциональность IK09).
- Protección IP65 (opcional IP66), Protection IP65 (optional IP66). Защита IP65 (Опциональность IP66)
- Óptica de alta precisión inyectada en PMMA, High precision optical lenses injected in PMMA
Оптические линзы высокой точности в PMMA

Tecnología / Technology /Технология

LED SMD 3030

QVISION™ Precisión óptica. Optical precision. Оптическая точность

Fabricación Europea. Made in Europe. Сделано в Европе

CRI: >70(4000K, 5700K); 80 CRI (3000K opcional. Optional. опциональность)

CCT: 3000K*, 4000K, 5700K

Garantía. Warranty. Гарантия : 10 Años. 10 Years. 10 лет

Certificaciones / Certifications / Сертификаты

- Luminaria. Luminaire. Освещение => UNE EN 60598
- Fuente. Driver Источник => UNE EN 62384:2007 y UNE 61347-2-B:2007
- Seguridad óptica. Optical safety. Оптическая безопасность => UNE EN 62471:2009
- Fotometría. Photometry. Фотометрия=> UNE EN 13032-1:2006
- Retilap (Colombia)
- ISO 9001:2008



Información de pedido / Ordering information / Информация для заказа

Modelo Model модель	CCT CCT	Potencia Power мощность	Serie Series серия	Óptica Lenses оптика	Montaje Mounting монтаж	Voltaje Voltage напряжение	Color Color цвет	Opciones Options опции
ISM	K30 3000K	40 60 80	G2	OF1 OF2 OF3 OF4 OF: Asimétrica Rectangular Asymmetric Rectangular	FL60 Horizontal 60 FV60 Vertical 60	AC 90-305V AC 180-528V	N Negro/ Black GR Gris/ Grey BL Blanco/ White	DIM Regulación 1-10V 1-10V Regulation
	K40 4000K	100 120 150						DRN Fuente multinivel Multilevel driver
	K57 5700K	180 200 240 280*						FE Fotocélula electrónica Electronic photocell
								BF Base Fotocélula Photocell Base
								TG1 Módulo comunicaciones Module communications IFV Video grabación 4G/Wifi Video Recording 4G/Wifi TPP Centralita tele gestión Remote management unit

Especificaciones de producto / Product Specs / Спецификации продукта

MATERIALES DE CONSTRUCCIÓN / MAKING MATERIALS / Состав материалов

- Aleación de aluminio. Aluminun alloy. Алюминиевый сплав
- Disipador térmico en aluminio. Thermal sink made in aluminum. Алюминиевый радиатор
- Pintura epoxi poliester y partes tratadas por cataforesis. Epoxi polyester paint and cataforesis parts treated. Краска для эпоксидных полиэфиров и катафорезов

PARÁMETROS ELÉCTRICOS / ELECTRICAL PARAMETERS / Электрические параметры

- Voltaje de Entrada. Input Voltage. Входящее напряжение : 110-305V Clase/Class/Класс I, II
- Factor de Potencia. Power Factor. Напряжение питания: > 0.9 Plena carga / Full load / Полная нагрузка
- Distorsión de Armónicos. THD. Коэффициент нелинейных искажений: <15% Plena carga / Full load / Полная нагрузка
- Protección contra sobre-tensiones 10kV. Surge Supsressor 10kV. Защита от напряжения .

Factores de mantenimiento recomendados alumbrado exterior ISM (LMF) Recommended maintenance factors for ISM outdoor lighting (LMF) Рекомендуемое обслуживание факторов внешнего освещения

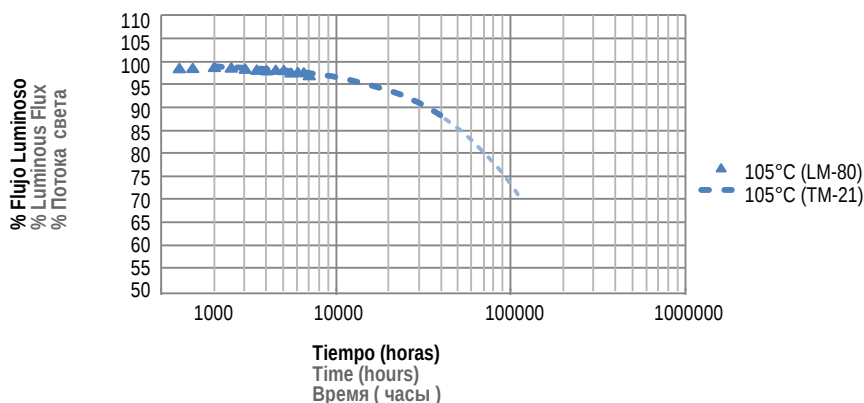
Temp.	Corriente de Entrada	LMF Inicial	25000h. LMF	50000h. LMF	80000h. LMF	116000h. LMF
5°C	AC-DC	1.04	0.98	0.92	0.85	0.80
10°C	AC-DC	1.03	0.97	0.91	0.84	0.79
15°C	AC-DC	1.02	0.96	0.90	0.84	0.79
20°C	AC-DC	1.01	0.95	0.89	0.83	0.78
25°C	AC-DC	1.00	0.94	0.88	0.82	0.77

Rendimiento / Performance / Производительность

Modelo / Model / Модель	ISM040G2	ISM060G2	ISM080G2	ISM100G2	ISM120G2	ISM150G2	ISM180G2	ISM200G2	ISM240G2
Potencia total / Total Power/Общая мощность	41.20	57.08	77.20	106.00	121.00	145.52	178.20	205.70	247.90
Flujo Final / Final Flux / Конечный поток (4000K)	5.340	7.125	10.080	13.780	15.730	19.560	23.160	25.650	25.650
Flujo Final / Final Flux / Конечный поток (5700K)	5.340	7.125	10.080	13.780	15.730	19.560	23.140	25.650	25.650
Flujo Nominal LED / Nominal Flux LED/пото каноминальное	150 l/w	150 l/w	150 l/w	150 l/w	150 l/w	150 l/w	150 l/w	150 l/w	150 l/w
Corriente fuente / Current driver / Источник тока	500mA	700mA	350mA	500mA	700mA	350mA	500mA	700mA	700mA
N.º Led / Led N.º / количество светодиодов	18P6S	18P6S	18P6S	18P6S	24P8S	24P8S	25P12S	25P12S	25P12S

Test durabilidad / Durability Test / Испытание на прочность

LED	SMD 3030-2D
Corriente. Current. Ток	700 mA
Temperatura. Temperature. Температура	105°C
Test Duración. Test duration. Продолжительность испытания	7056 h.
α	3.039E-06
β	0.9956
Cálculo LM70. LM70 Calculation. Расчет LM70	116000 h.



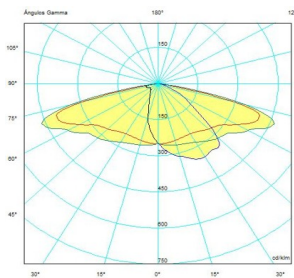
Fotometría / Photometry / Фотометрия

Todas las pruebas fotométricas fueron realizadas en un laboratorio certificado bajo la norma IESNA LM-79-08. (Modelo ISM060L).

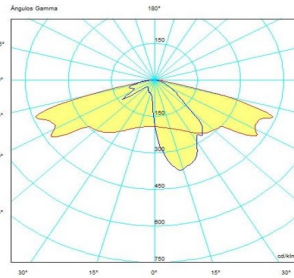
All photometric tests were conducted in a certified laboratory under the IESNA LM-79-08 standard. (ISM060L Model)

Все фотометрические испытания были проведены в сертифицированной лаборатории в соответствии со стандартом IESNA LM-79-08. (Модель ISM060L)

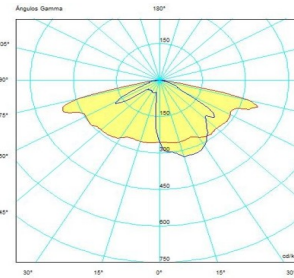
Fotometrías disponibles / Available photometries / Доступные фотометрии



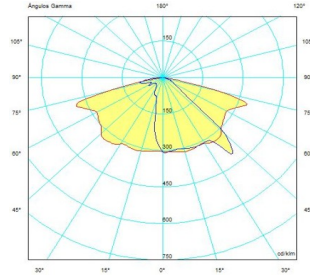
OF1



OF2

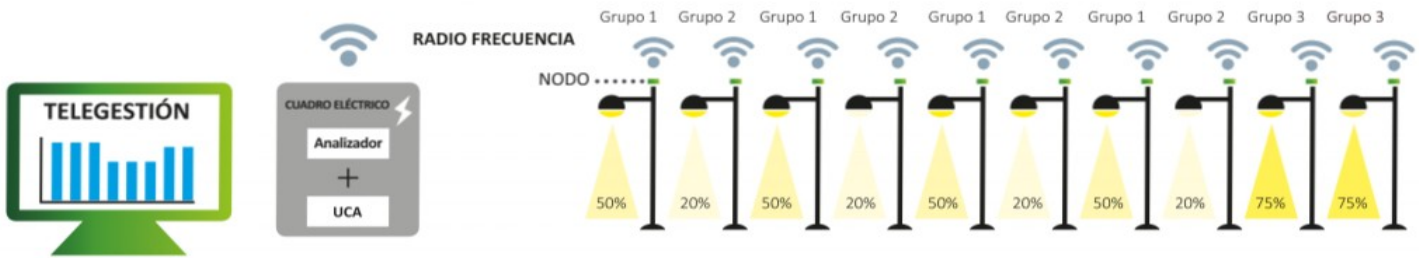


OF3



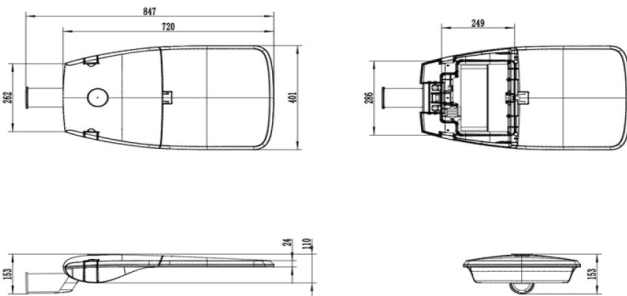
OF4

Opciones de regulación / Dimming options / Параметры затемнения



Peso / Weight / вес

Modelo / Model / Модель	ISM040G2	ISM060G2	ISM080G2	ISM100G3	ISM120G2	ISM150G2	ISM180G2	ISM200G2	ISM240G2
Peso total / Total weight/общий вес	5,2 / 6,2			8,3 / 9,3			11,5 / 13		
Dimensiones/ Dimensions/размеры	580x240x140mm / 500x290x185mm			740x344x145mm / 665x400x190mm			840x344x145mm / 765x450x195		
PCS 20"/40" (container)									



ISM G2

LED PREMIUM

Distribuidor Oficial:

